



FREE

5 CLAVES PARA CONVERTIRTE EN MODELO PROFESIONAL

RUBÉN SUÁREZ [STUDIO](#)

"Todo lo que necesitas saber para comenzar tu carrera como modelo profesional"

Guía de ayuda para dar tus primeros pasos en el mundo de la moda.

- Unas buenas polas son imprescindibles.
- Contacta con agencias correctamente.
- Cuida tu aspecto en la primera reunión.
- Necesitas las mejores fotos posibles.
- No dejes de aprender y formarte.


HOLA



Si has llegado por casualidad y no me conoces, me presento: soy Rubén Suárez, fotógrafo de moda, coach y filmmaker con estudio en Barcelona (donde resido) y Madrid.

Estoy especializado en books para agencias de modelos; he trabajado para agencias nacionales, entre ellas SIGHT, ELITE, VIEW, TRAFFIC, TREND, UNIKO, etc., e internacionales como PREMIER, NEXT, MODELS 1 (UK), MARILYN, METROPOLITAN,, WOMAN, NEW MADISON (Paris), WHY NOT, MONSTER, ELITE (Milan), IMG, ONE, WILLEMINA (NY)

Cada persona es única, y por esa razón, siempre me esfuerzo en realizar un análisis previo de mis modelos para garantizar el máximo rendimiento durante las sesiones, enfocándome en corregir sus debilidades y realzar sus virtudes en todo momento.



Llevo fotografiando y formando modelos desde 2010, y en innumerables ocasiones recibo preguntas de personas que están comenzando en este sector: ¿Cómo puedo empezar? ¿Cómo puedo convertirme en un modelo profesional? ¿Qué debo hacer?


No voy a negarlo, este es un mundo un tanto hermético y, a veces, puede ser complicado encontrar este tipo de información. Por eso, me esfuerzo en ofrecer mi ayuda a aquellos que buscan iniciarse en él.

Mi objetivo con esta guía es compartir contigo las cinco claves más importantes, desde mi perspectiva, para convertirte en un modelo profesional.

Como en todo en la vida, aquí no hay magia. Tu éxito dependerá de tu esfuerzo, dedicación y cualidades, pero estas claves te permitirán ahorrar tiempo y funcionarán como atajos para llegar directamente a tu objetivo.

Puedes ver mis trabajos de moda, comerciales y video, pulsando el siguiente enlace

WWW.RUBENSUAREZ.NET





UNAS BUENAS POLAS SON IMPRESCINDIBLES

Las "polaroids" son instantáneas tomadas de manera simple, con buena iluminación, fondo neutro y sin retoque. El propósito es mostrar a los modelos de una manera natural, sin maquillaje ni una producción elaborada. Son una forma rápida y efectiva para que las agencias de modelos capturen la apariencia auténtica de un modelo y las utilicen para presentar a los clientes potenciales.

Es recomendable realizar las polas con dos looks diferentes, uno casual y otro de ropa interior o bikini.

El vestuario debe ser sencillo, evitando los estampados, los colores llamativos y las prendas demasiado anchas.

El look casual debe favorecer la figura del modelo, como por ejemplo un jean, una camiseta básica neutra o top ajustado y unas botas o sandalia alta. Para el look de ropa interior o bikini se deberán evitar el encaje, las marcas comerciales o las transparencias.

Las polaroids suelen incluir:

PERFILES CUERPO ENTERO

Se hacen con una posición corporal recta, el frontal servirá para dar una referencia visual del modelo sobre su fisonomía en general, los perfiles tal como indica para ver sus perfiles, sobre todo de rostro y la espalda, para detallar la largada del cabello.

ACTING

Una vez realizados los perfiles se le da libertad de movimiento al modelo para registrar su acting y gestos, algo muy importante en este sector.

Se hacen fotografías de cuerpo entero y planos americanos (de rodilla para arriba).

RETRATO

Fotografías del rostro con diferentes expresiones.

MANOS

Algo que se requiere en sus fotografías de las manos, que deben estar cerca de la cara dejando ver el dorso y el interior de las mismas.



CONTACTA CON AGENCIAS CORRECTAMENTE

Un primer paso muy importante es evitar de primeras presentarte en persona a una agencia sin una cita previa.

Hoy en día casi todas las agencias tienen en sus webs un apartado llamado **BECOME A MODEL**, en el que verás toda la información de lo que solicita la agencia para convertirte en su modelo.

Te pedirán datos básicos, como tu nombre, edad y contacto, y otros más concretos como altura, medidas, número de pie, color de ojos, color de cabello, etc. Además, tendrás una casilla para poder enviar fotos; no hace falta que sean profesionales, servirán para que ellos tengan una referencia visual y puedan valorar tu propuesta.

Es recomendable que sean con luz natural y sin maquillaje (unas buenas polvas te servirán para esto), debes incluir al menos un retrato, alguna foto de perfil, un plano americano y una de cuerpo entero.

Si tu perfil les resulta interesante se pondrán en contacto contigo para conocerte en persona.

CUIDA TU ASPECTO EN LA PRIMERA REUNION




Debes causar una buena impresión visual al presentarte por primera vez ante una agencia o un cliente, así que elige cuidadosamente tu vestuario. Debe ser equilibrado, ni demasiado ni demasiado poco; evita sobrecargar tu atuendo con demasiados accesorios, no optes por ropa informal y evita un maquillaje excesivo. Cuanto más natural, mejor.



Cuando visites una agencia por primera vez, es muy probable “Si les interesa tu perfil” que te realicen unas polas en ese mismo momento. Prepárate con antelación para esta posibilidad. Un look muy acertado sería algo similar al estilo casual utilizado en las polas, y ropa interior básica y de color neutro, preferiblemente de negro y sin encajes, estampados ni transparencias.

Siempre lleva en tu bolso o mochila un par de sandalias o zapatos de tacón. A las agencias les gusta ver a las personas lo más naturales posible. Evita el uso de maquillaje cargado, como labios rojos o sombras oscuras en los ojos, y evita también llevar extensiones o tener el cabello descuidado (prestan mucha atención a tu cabello). No uses uñas postizas extravagantes ni prendas muy antiguas que se vean deterioradas.

La actitud también es muy importante: muestra amabilidad sin forzarla, escucha sus propuestas, ten mucha educación y comunica cualquier duda que tengas, cuáles son tus intenciones y disponibilidad.



NECESITAS LAS MEJORES FOTOS POSIBLES

Para poder trabajar en la industria de la moda, es esencial contar con material de calidad, y no cualquier material servirá. Esta es una de las partes más importantes y que a menudo resulta complicada de comprender para quienes están comenzando: invertir en un buen profesional para obtener un book de calidad es una **INVERSIÓN**, no un **GASTO**.

Un buen book aumentará significativamente tus posibilidades de conseguir trabajos y generar ingresos. Por lo tanto, esta inversión inicial se amortizará rápidamente, proporcionándote un potente recurso para iniciar tu carrera.

Busca en tu área a los mejores profesionales, preferiblemente fotógrafos que tengan experiencia en el ámbito de la moda y que trabajen con agencias de modelos. Ellos podrán asesorarte y guiarte en el proceso de creación de tu portfolio.



NO DEJES DE APRENDER Y FORMARTE

Conocer el mundo de la moda es una tarea amplia que requiere tiempo: lee revistas, visita portales web de actualidad, examina los trabajos de tus modelos favoritos, conoce el mercado, las marcas, los diseñadores; sigue en tus redes sociales a otros compañeros modelos, fotógrafos, maquilladores, estilistas, etc. Intenta estar al tanto de la información actual en este sector.

Hay formadores especializados que te ayudaran a mejorar tu actuación y habilidades, así como academias para aprender a desfilan en pasarela. Todo esto es altamente beneficioso y vital para tu desarrollo.

Continúa formándote y aprendiendo para que tus capacidades y registros crezcan, esto te permitirá ser más versátil y aumentar tus posibilidades de acceder a una variedad más amplia de oportunidades laborales.

COMO PUEDO AYUDARTE A MEJORAR

Mi pasión y dedicación a la hora de guiar y asesorar a nuevos perfiles de modelos me ha llevado a trabajar para varias academias a nivel nacional, formando en expresión delante de la cámara, cómo liberar las tensiones corporales y ofreciendo tips de cosecha propia infalibles para conseguir resultados profesionales al momento.

Muchas agencias han confiado en mi trabajo a la hora de hacer el primer book de sus "New Faces", perfiles de modelos jóvenes con poca o nula experiencia ante la cámara; de esta manera los he guiado y asesorado en su primera sesión profesional.

En mi escuela online encontrarás mucho contenido destinado a fotógrafos ya que también me dedico a la docencia en ese sector, pero también encontrarás algunos servicios especiales para ti.

Te puedo ayudar con una asesoría personalizada online: se suelen hacer por videollamada y revisaré todo el material fotográfico que tengas para confeccionar tu book o tu propuesta para enviar a las agencias que te quieras presentar. Te informaré en todo momento de que carece tu book, que material necesitarías tener, en qué agencias puedes encajar y qué clases de formación existen actualmente para seguir avanzando.

Puedes consultar toda esta información en la página web de mi escuela.

WWW.RUBENSUAREZSTUDIO.COM

Puedes leer algunas reseñas de mis alumnos y clientes pulsando [AQUI](#)



HAZ CLICK SOBRE EL CUPON PARA ACCEDER AL PRODUCTO

CON EL CODIGO **RESERVARUB23**
OBTENDRAS UN 20% DE DESCUENTO EN
TU RESERVA PARA HACERTE UN BOOK
EN BARCELONA O MADRID

CON EL CODIGO **ONETOMODEL23**
OBTENDRAS UN 15% DE DESCUENTO EN
TUTORIAS ONLINE PERSONALES ONE TO
ONE

UNA HERRAMIENTA SUPER POTENTE
PARA MEJORAR COMO MODELO



Con más de una década de experiencia como fotógrafo de moda, trabajando con agencias a nivel internacional, guiando a modelos, estudiando lo que funciona para un book y qué gestos son efectivos para obtener los mejores resultados, decidí crear esta herramienta en forma de guía.

En ella, recopilé las poses que más utilizo y que considero más eficaces en mi trabajo. Esto te proporcionará un respaldo para que nunca te quedes sin ideas cuando estés frente a la cámara. Además, esta herramienta también te ayudará a mejorar tu acting y tus registros expresivos.

Este descargable contiene un total de 101 propuestas de poses. En él, encontrarás una fotografía de una modelo interpretando una acting, junto con un texto detallado que te guiará en cómo representar esta expresión.

Descarga 5 de las cards de forma completamente gratuita pulsando sobre la imagen de arriba y si deseas adquirir la versión completa, te proporciono un código de descuento del 15% para que puedas disfrutar de esta valiosa herramienta a un precio más reducido.

Espero que te sea de mucha ayuda!!!

CON EL CODIGO **101ACTINGRSS23**
OBTENDRAS UN 15% DE DESCUENTO EN
LA COMPRA DE ESTA GUIA

RUBEN SUAREZ STUDIO